

# 勞動部勞動力發展署高屏澎東分署

## 110年6月就業市場概況報告

### 目 錄

壹、前言 .....	1
貳、統計分析 .....	2
一、統計範圍 .....	2
二、統計分析方式 .....	2
三、主要名詞解釋 .....	3
四、就業市場概況分析 .....	4
(一) 求供倍數-按辦理單位 .....	4
(二) 求職求才職業分析-全區 .....	5
(三) 求職求才職業分析-按辦理單位 .....	8
(四) 求才行業分析-按全區及辦理單位 .....	17
(五) 求職求才教育程度分析-按全區及辦理單位 .....	18
(六) 求職年齡分析-按全區及辦理單位 .....	19
(七) 求職未能推介就業之原因分析 .....	20
(八) 求才未能補實之原因分析 .....	21
(九) 求職求才薪資待遇分析-職業別 .....	22
(十) 求才薪資待遇分析-行業別 .....	23
(十一) 資遣通報統計概況 .....	25
(十二) 失業給付-認定人數及失業身分別 .....	25
參、結論 .....	25

## 表目錄

表 1 高屏澎東分署暨所屬(含委辦)就業中心(台)、高雄市政府勞工局訓練就業中心及屏東縣政府勞動暨青年發展處就業服務台所屬服務據點.....	1
表 2 九大職業別及子項目.....	2
表 3 求職求才概況表.....	4
表 4 職類別新登記求職求才人數.....	5
表 5 新登記求職求才人數-依職業別前十名排名.....	6
表 6 求供倍數前、後十名-依職業別排名.....	7
表 7 各職業別新登記求職求才人數及求供倍數.....	16
表 8 新登記求才人數-依行業別排名前四大.....	17
表 9 各教育程度新登記求職求才人數.....	18
表 10 各年齡別新登記求職人數.....	19
表 11 求職未能推介就業原因.....	20
表 12 求才未能補實原因.....	21
表 13 廠商求才薪資條件-按職業別.....	23
表 14 廠商求才薪資條件-按行業別.....	24
表 15 資遣離職通報人數統計.....	25
表 16 失業給付認定人數及失業身分統計.....	25

## 圖目錄

圖 1 高雄市政府勞工局訓練就業中心求供倍數-按職業別.....	8
圖 2 鳳山就業服務站求供倍數-按職業別.....	9
圖 3 岡山就業服務站求供倍數-按職業別.....	10
圖 4 屏東就業中心求供倍數-按職業別.....	11
圖 5 潮州就業中心求供倍數-按職業別.....	12
圖 6 屏東縣政府勞動暨青年發展處就業服務台求供倍數-按職業別.....	13
圖 7 臺東就業中心求供倍數-按職業別.....	14
圖 8 澎湖就業中心求供倍數-按職業別.....	15

# 高屏澎東地區 110 年 6 月就業市場概況報告

## 壹、前言

高屏澎東分署（以下簡稱本分署）服務區域涵蓋高雄市、屏東縣、澎湖縣以及臺東縣，本報告係統計分析所轄區域之高雄市政府勞工局訓練就業中心、鳳山就業服務站、岡山就業服務站、屏東就業中心、潮州就業中心、屏東縣政府勞動暨青年發展處就業服務台、臺東就業中心、澎湖就業中心（詳如表1）所提供的求才、求職就業服務資料，希冀透過各服務據點受理求職求才資料的數字統計，以提供雇主流求才、求職者求職及有關單位人力規劃之運用參考。

**表 1 高屏澎東分署暨所屬(含委辦)就業中心(台)、高雄市政府勞工局訓練就業中心及屏東縣政府勞動暨青年發展處就業服務台所屬服務據點**

縣市別	服務據點
高雄市	<u>高雄市政府勞工局訓練就業中心</u> <sup>1</sup> 左營、三民、楠梓、前鎮（計 4 個就業服務站） 大寮、燕巢、仁武、永安、鳥松、旗山、路竹、楠梓、前鎮、旗津、本洲分台（計 11 個就業服務台）。
	<u>鳳山就業服務站</u> <sup>2</sup> 林園、大樹、大社、美濃、六龜、茂林、甲仙、那瑪夏、桃源。（計 9 個就業服務台）
	<u>岡山就業服務站</u> <sup>3</sup> 阿蓮、湖內、茄萣、彌陀、橋頭、梓官、內門、杉林。 （計 8 個就業服務台）
屏東縣	<u>屏東就業中心</u> 萬丹、新園、麟洛、長治、內埔、萬巒、九如、里港、鹽埔、高樹、泰武、瑪家、三地門、霧臺、大埔、霧臺百合部落(註 4)。 （計 15 個就業服務台，1 個臨時服務據點）
	<u>潮州就業中心</u> 竹田、崁頂、南州、新埤、東港、林邊、佳冬、枋山、車城、恆春、來義、春日、獅子、牡丹、滿洲、琉球。（計 16 個就業服務台）
	<u>屏東縣政府勞動暨青年發展處就業服務台</u> <sup>5</sup> 屏東、枋寮。（計 2 個就業服務台）
臺東縣	<u>臺東就業中心</u> 長濱、成功、東河、太麻里、大武、池上、關山、鹿野、金峰、達仁、海端、延平、綠島、蘭嶼。（計 14 個就業服務台）
澎湖縣	<u>澎湖就業中心</u> 湖西、白沙、西嶼、望安、七美。（計 5 個就業服務台）

註：1.高雄市政府勞工局訓練就業中心及下轄 4 個服務站及 11 個就業服務台業務為高雄市政府辦理。2.因應「勞動部委辦就業中心業務實施計畫」，本分署鳳山就業中心就業服務業務自 104 年 7 月 1 日起委由高雄市政府辦理。3.因應「勞動部委辦就業中心業務實施計畫」，本分署岡山就業中心就業服務業務自 104 年 10 月 1 日起委由高雄市政府辦理。4.霧臺百合部落係因應莫拉克颱風設置臨時據點。5.屏東縣政府勞動暨青年發展處就業服務台為屏東縣政府辦理。

## 貳、統計分析

### 一、統計範圍

高屏澎東分署暨所屬(含委辦)就業中心(台)、高雄市政府勞工局訓練就業中心及屏東縣政府勞動暨青年發展處就業服務台所屬服務據點(詳如表1)所提供求才、求職就業服務資料，統計期間為110年6月1日至110年6月30日。

### 二、統計分析方式

從求職人數、求才人數之統計，分別依新登記、有效、辦理單位、職業別、行業別、教育程度、年齡進行交叉分析；歸納求職未能推介就業與求才未能補實之原因；以及薪資、失業給付等概況之陳述。資料來源為勞動部勞動力發展署就業服務資訊系統。

資訊系統的職業別分析，將職業分為九大類別，每一大類又區分為數個中類別，詳如表2。

表 2 九大職業別及子項目

職業分類(含代碼)-大類別	職業分類(含代碼)-中類別
1 民意代表、主管及經理人員*	11 民意代表、高階主管及總執行長
	12 行政及商業經理人員
	13 生產及專業服務經理人員
	14 餐旅、零售及其他場所服務經理人員
2 專業人員	21 科學及工程專業人員
	22 醫療保健專業人員
	23 教學專業人員
	24 商業及行政專業人員
	25 資訊及通訊專業人員
	26 法律、社會及文化專業人員
3 技術員及助理專業人員	31 科學及工程助理專業人員
	32 醫療保健助理專業人員
	33 商業及行政助理專業人員
	34 法律、社會、文化及有關助理專業人員
	35 資訊及通訊傳播技術員
4 事務支援人員	41 一般及文書事務人員
	42 顧客服務事務人員
	43 會計、生產、運輸及有關事務人員
	49 其他事務支援人員

表2 九大職業別及子項目（續）

職業分類（含代碼）-大類別	職業分類（含代碼）-中類別
5 服務及銷售工作人員	51 個人服務工作人員
	52 銷售及展示工作人員
	53 個人照顧工作人員
	54 保安服務工作人員
6 農、林、漁、牧業生產人員	60 農、林、漁、牧業生產人員
7 技藝有關工作人員	71 營建及有關工作人員
	72 金屬、機具製造及有關工作人員
	73 手工藝及印刷工作人員
	74 電力及電子設備裝修人員
	79 其他技藝有關工作人員
8 機械設備操作及組裝人員	81 生產機械設備操作人員
	82 組裝人員
	83 駕駛及移運設備操作人員
9 基層技術工及勞力工	91 清潔工及幫工
	93 採礦、營建、製造及運輸勞力工
	95 廢棄物服務工及環境清掃工
	99 其他基層技術工及勞力工

\*因民意代表未於就業服務資訊系統求職求才，故以下說明僅以「主管及經理人員」呈現。

### 三、主要名詞解釋

- 1.求職人數：係以各中心、台服務臨櫃及現場徵才之求職登記並鍵入就業服務資訊系統之人數。
- 2.求才人數：係以各中心、台服務臨櫃及現場徵才之求才登記並鍵入就業服務資訊系統之人數。
- 3.新登記人數：指在當月內辦理求職或求才登記及登錄之人數。如新登記求職人數、新登記求才人數。
- 4.有效人數：指當月新登記人數外，尚包括有效期限內已辦理登記，延至當月仍需予以介紹者。有效期限一般訂為二個月，若屬於專案介紹之求職登記有效期限，則依各專案法定期限。至於就業弱勢者，經評估需進入個案管理者，其有效期限為實際服務期間。例如有效求職人數、有效求才人數。
- 5.有效求職推介就業人數：指有效求職人數中，經推介就業或利用勞動部各項資訊就業之人數。
- 6.有效求才僱用人數：指有效求才人數中，經推介僱用或利用勞動部各項資訊僱用之人數。
- 7.求供倍數：指求才人數對求職人數之倍數。
- 8.求職就業率：指求職推介就業人數占求職人數之百分比。

9.求才利用率：指求才僱用人數占求才人數之百分比。

10.就業服務資訊系統：指求職、求才者，透過公立就業服務機構就業資訊區架設之電腦及台灣就業通，獲得各項服務之系統。

#### 四、就業市場概況分析

依據主計總處發布之人力資源調查統計指標：110年6月全國就業人數1,130萬1千人，較上月減少0.85%；失業人數57萬人，較上月增加16.55%；失業率為4.80%，較上月上升0.69個百分點；勞動力參與率58.76%，較上月下降0.06個百分點。

##### (一) 求供倍數-按辦理單位

本月份本分署全區新登記求供倍數為1.027。除高雄市政府勞工局訓練就業中心(0.831)、屏東就業中心(0.822)、潮州就業中心(0.677)、臺東就業中心(0.765)、澎湖就業中心(0.997)外，其餘辦理單位新登記求供倍數皆大於1，即新登記求才人數大於新登記求職人數：鳳山就業服務站(1.640)、岡山就業服務站(1.838)、屏東縣政府勞動暨青年發展處就業服務台(1.030)。(請參閱表3)

表 3 求職求才概況表

項目	單位：人；%								
	全區	高雄市政府 勞工局訓練 就業中心	鳳山就業服 務站	岡山就業服 務站	屏東就業 中心	潮州就業 中心	屏東縣政府 勞動暨青年 發展處就業 服務台	臺東就業 中心	澎湖就業 中心
<b>求職人數</b>									
新登記(1)	<b>14,447</b>	4,967	2,328	1,221	2,444	1,608	67	1,430	373
有效(2)	<b>30,322</b>	9,582	5,519	3,343	4,820	3,374	307	2,554	804
<b>求才人數</b>									
新登記(3)	<b>14,831</b>	4,129	3,818	2,244	2,008	1,089	69	1,094	372
有效(4)	<b>28,978</b>	9,424	7,230	4,195	3,436	1,931	474	1,554	726
<b>求供倍數</b>									
新登記(3)/(1)	<b>1.027</b>	0.831	1.640	1.838	0.822	0.677	1.030	0.765	0.997
有效(4)/(2)	<b>0.956</b>	0.984	1.310	1.255	0.713	0.572	1.544	0.608	0.903
<b>有效求職推介就業人數(5)</b>	<b>5,795</b>	1,418	1,055	731	1,338	598	11	401	235
<b>有效求才僱用人數(6)</b>	<b>7,759</b>	2,020	1,876	1,416	1,275	549	4	301	310
<b>求職就業率%(5)/(1)</b>	<b>40.11</b>	28.55	45.32	59.87	54.75	37.19	16.42	28.04	63.00
<b>求才利用率%(6)/(3)</b>	<b>52.32</b>	48.92	49.14	63.10	63.50	50.41	5.80	27.51	83.33

## (二) 求職求才職業分析-全區

本月份本分署全區新登記求職人數總計14,447人，較上月(8,537人)增加69.23%；新登記求才人數總計14,831人，較上月(17,580人)減少15.64%。以表2職業分類之大類別進行人數排序，本分署所轄區域本月份新登記求職、求才人數與求供倍數排序詳如表4。由表4可以發現：求職前三大職類依序為「9 基層技術工及勞力工」、「4 事務支援人員」與「5 服務及銷售工作人員」；求才前三大職類依序為「9 基層技術工及勞力工」、「4 事務支援人員」與「8 機械設備操作及組裝人員」；求供倍數前三大職類依序為「7 技藝有關工作人員」、「8 機械設備操作及組裝人員」與「3 技術員及助理專業人員」。

表 4 職類別新登記求職求才人數

職類 (含代碼)	求職		求才		求供倍數	
	排序	人數	排序	人數	排序	數值
1 民意代表、主管及經理人員	8	168	9	88	9	0.524
2 專業人員	5	971	7	891	6	0.918
3 技術員及助理專業人員	6	928	5	1,369	3	1.475
4 事務支援人員	2	3,432	2	3,168	5	0.923
5 服務及銷售工作人員	3	2,285	4	2,257	4	0.988
6 農、林、漁、牧業生產人員	9	154	8	130	7	0.844
7 技藝有關工作人員	7	411	6	979	1	2.382
8 機械設備操作及組裝人員	4	1,437	3	2,397	2	1.668
9 基層技術工及勞力工	1	4,661	1	3,552	8	0.762
<b>總計</b>		<b>14,447</b>		<b>14,831</b>		<b>1.027</b>

再以表2職業分類之中類別進行人數排序，前十大求職希望工作及求才就業機會詳如表5。由表5的新登記求職、求才人數之職類排序可以發現：前十大排名之職類的求職人數約佔全體求職人數約74.42%，前十大排名之職類的求才人數亦約佔全體求才人數約71.67%。

求職前十大排名的職類與上月比較，排名往前移動的職類為「41 一般及文書事務人員」、「99 其他基層技術工及勞力工」、「51 個人服務工作人員」、「95 廢棄物服務工及環境清掃工」，其中「42 顧客服務事務人員」、「33 商業及行政助理專業人員」於本月進入求職前十大排名。

求才前十大排名的職類與上月比較，排名往前移動的職類為「99 其他基層技術工及勞力工」，其中「41 一般及文書事務人員」、「95 廢棄物服務工及環境清掃工」、「54 保安服務工作人員」於本月進入求才前十大排名。

表5 新登記求職求才人數-依職業別前十名排名

新登記求職人數前十名-職業別				
排序	求職職類(含代碼)	求職人數	比例%	上月排序
1	41 一般及文書事務人員	2,496	17.28	2
2	99 其他基層技術工及勞力工	2,256	15.62	3
3	93 採礦、營建、製造及運輸勞力工	1,187	8.22	1
4	51 個人服務工作人員	1,053	7.29	5
5	81 生產機械設備操作人員	868	6.01	4
6	52 銷售及展示工作人員	747	5.17	6
7	95 廢棄物服務工及環境清掃工	694	4.80	9
8	42 顧客服務事務人員	544	3.77	16
9	91 清潔工及幫工	524	3.63	7
10	33 商業及行政助理專業人員	382	2.64	14
小計		10,751	74.42	

新登記求才人數前十名-職業別				
排序	求才職類(含代碼)	求才人數	比例%	上月排序
1	41 一般及文書事務人員	2,511	16.93	18
2	81 生產機械設備操作人員	1,652	11.14	1
3	99 其他基層技術工及勞力工	1,429	9.64	4
4	95 廢棄物服務工及環境清掃工	1,389	9.37	11
5	31 科學及工程助理專業人員	857	5.78	3
6	52 銷售及展示工作人員	680	4.58	5
7	51 個人服務工作人員	634	4.27	2
8	83 駕駛及移運設備操作人員	535	3.61	8
9	53 個人照顧工作人員	483	3.26	9
10	54 保安服務工作人員	460	3.10	16
小計		10,630	71.67	

另外，將求供倍數數據分別由大到小及由小到大排序的求供倍數前、後十名的排名可以發現（請參閱表6）：

求供倍數前十名中，新登記求才人數大於新登記求職人數的職類且求才人數大於100人的職類為（含代碼）—

- 2 專業人員
  - 21 科學及工程專業人員求供倍數 1.552
- 3 技術員及助理專業人員
  - 31 科學及工程助理專業人員求供倍數 3.018
- 5 服務及銷售工作人員
  - 53 個人照顧工作人員求供倍數 1.837
  - 54 保安服務工作人員求供倍數 2.072
- 7 技藝有關工作人員
  - 72 金屬、機具製造及有關工作人員求供倍數 4.362
  - 74 電力及電子設備裝修人員求供倍數 2.920
- 8 機械設備操作及組裝人員



- 81 生產機械設備操作人員求供倍數 1.903  
 83 駕駛及移運設備操作人員求供倍數 1.783  
 9 基層技術工及勞力工  
 95 廢棄物服務工及環境清掃工求供倍數 2.001

求供倍數後十名中，新登記求職人數大於新登記求才人數且求職人數大於100人的職類為（含代碼）—

- 2 專業人員  
 23 教學專業人員求供倍數 0.549  
 24 商業及行政專業人員求供倍數 0.441  
 3 技術員及助理專業人員  
 34 法律、社會、文化及有關助理專業人員求供倍數 0.227  
 4 事務支援人員  
 42 顧客服務事務人員求供倍數 0.335  
 9 基層技術工及勞力工  
 93 採礦、營建、製造及運輸勞力工求供倍數 0.362

**表 6 求供倍數前、後十名—依職業別排名**

求供倍數前十名（由大到小）				
排序	職類（含代碼）	新登記 求職人數	新登記 求才人數	求供 倍數
1	72 金屬、機具製造及有關工作人員	94	410	4.362
2	31 科學及工程助理專業人員	284	857	3.018
3	74 電力及電子設備裝修人員	75	219	2.920
4	54 保安服務工作人員	222	460	2.072
5	95 廢棄物服務工及環境清掃工	694	1,389	2.001
6	71 營建及有關工作人員	46	88	1.913
7	81 生產機械設備操作人員	868	1,652	1.903
8	53 個人照顧工作人員	263	483	1.837
9	83 駕駛及移運設備操作人員	300	535	1.783
10	21 科學及工程專業人員	279	433	1.552
求供倍數後十名（由小到大）				
排序	職類（含代碼）	新登記 求職人數	新登記 求才人數	求供 倍數
1	26 法律、社會及文化專業人員	93	20	0.215
2	34 法律、社會、文化及有關助理專業人員	172	39	0.227
3	11 民意代表、高階主管及總執行長	19	5	0.263
4	49 其他事務支援人員	96	31	0.323
5	42 顧客服務事務人員	544	182	0.335
6	93 採礦、營建、製造及運輸勞力工	1,187	430	0.362
7	13 生產及專業服務經理人員	50	20	0.400
8	24 商業及行政專業人員	145	64	0.441
9	12 行政及商業經理人員	72	38	0.528
10	23 教學專業人員	204	112	0.549

註：本表以表 2 職業分類—中類別進行排序。

### (三) 求職求才職業分析-按辦理單位

所轄區域各辦理單位以表2職業分類之大類別依新登記求職、求才人數及求供倍數進行排序後，結果分述如後：

#### 1.高雄市政府勞工局訓練就業中心

新登記求職人數排序前三名職類依序為「9 基層技術工及勞力工」、「4 事務支援人員」及「5 服務及銷售工作人員」，人數分別為1,569人、1,249人及666人。新登記求才人數排序前三名職類依序為「9 基層技術工及勞力工」、「4 事務支援人員」及「5 服務及銷售工作人員」，人數分別為1,139人、1,122人及673人。

由求供倍數可以發現，每位求職者平均有1個以上工作機會之職類前三名依序為「8 機械設備操作及組裝人員」求供倍數1.451、「7 技藝有關工作人員」求供倍數1.295及「5 服務及銷售工作人員」求供倍數1.011。

每位求職者平均不到1個工作機會之職類（排除零值，即本月該職類無求職或無求才需求）前三名依序為「1 主管及經理人員」求供倍數0.388、「2 專業人員」求供倍數0.478及「3 技術員及助理專業人員」求供倍數0.589。（請參閱表7及圖1）

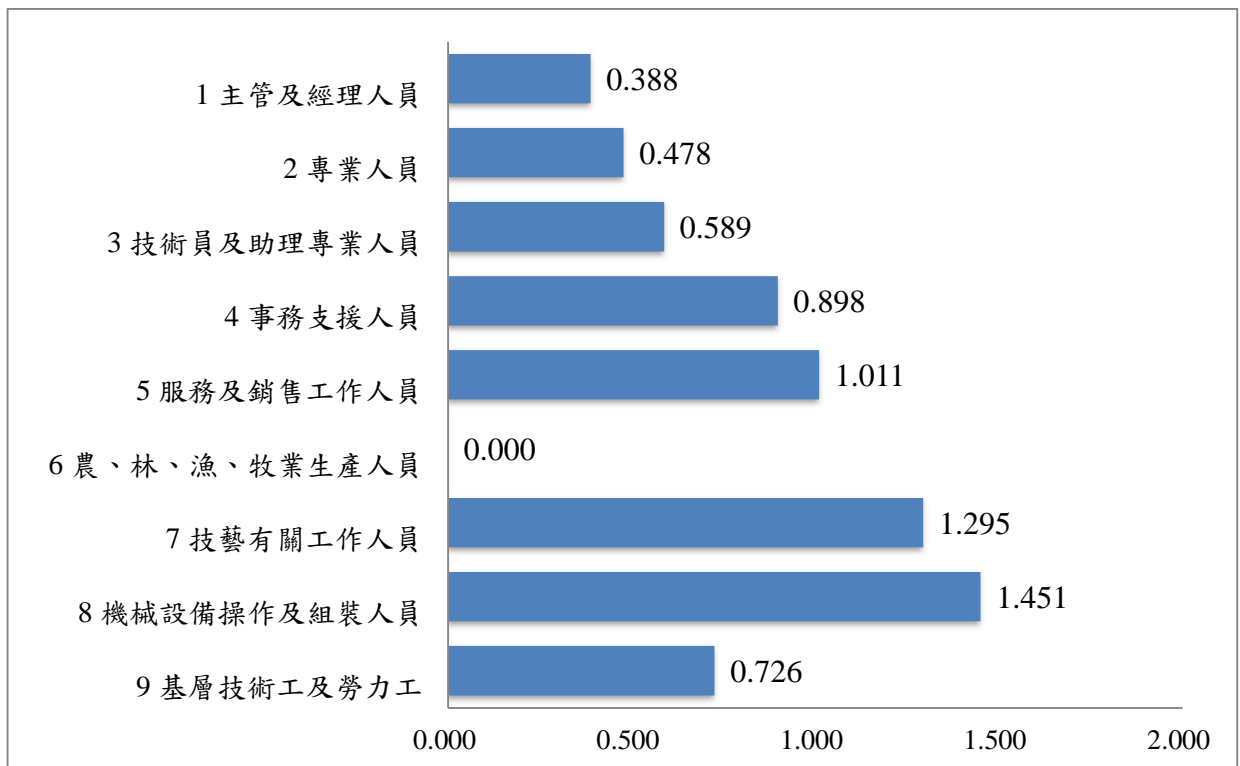


圖 1 高雄市政府勞工局訓練就業中心求供倍數-按職業別

## 2.鳳山就業服務站

新登記求職人數排序前三名職類依序為「4 事務支援人員」、「9 基層技術工及勞力工」及「5 服務及銷售工作人員」，人數分別為591人、589人及358人。新登記求才人數排序前三名職類依序為「4 事務支援人員」、「5 服務及銷售工作人員」及「3 技術員及助理專業人員」，人數分別為766人、624人及598人。

由求供倍數可以發現，每位求職者平均有1個以上工作機會之職類前三名依序為「7 技藝有關工作人員」求供倍數5.853、「3 技術員及助理專業人員」求供倍數3.198及「2 專業人員」求供倍數2.415。

每位求職者平均不到1個工作機會之職類為「9 基層技術工及勞力工」求供倍數0.701。(請參閱表7及圖2)

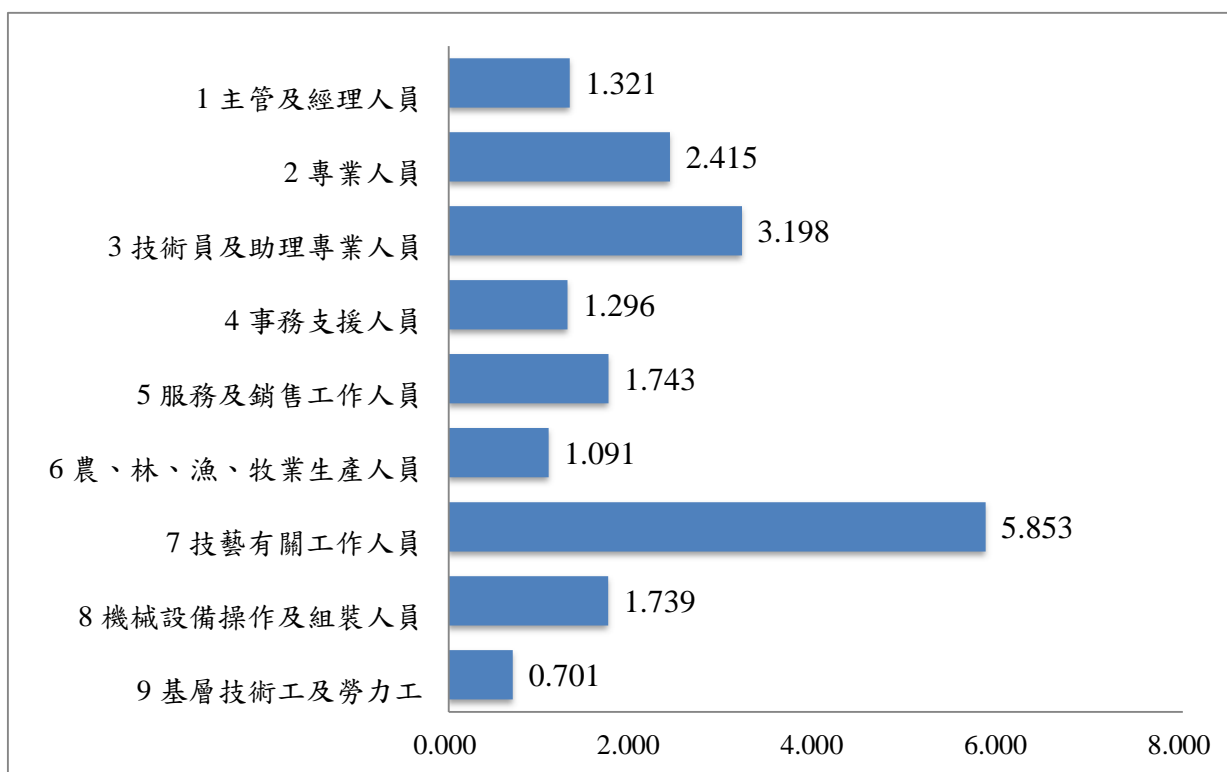


圖 2 鳳山就業服務站求供倍數-按職業別

### 3.岡山就業服務站

新登記求職人數排序前三名職類依序為「9 基層技術工及勞力工」、「4 事務支援人員」及「8 機械設備操作及組裝人員」，人數分別為416人、319人及146人。新登記求才人數排序前三名職類依序為「8 機械設備操作及組裝人員」、「4 事務支援人員」及「5 服務及銷售工作人員」，人數分別為649人、438人及338人。

由求供倍數可以發現，每位求職者平均有1個以上工作機會之職類前三名依序為「7 技藝有關工作人員」求供倍數5.944、「3 技術員及助理專業人員」求供倍數4.875及「8 機械設備操作及組裝人員」求供倍數4.445。

每位求職者平均不到1個工作機會之職類（排除零值，即本月該職類無求職或無求才需求）為「1 主管及經理人員」求供倍數0.417及「9 基層技術工及勞力工」求供倍數0.454。（請參閱表7及圖3）

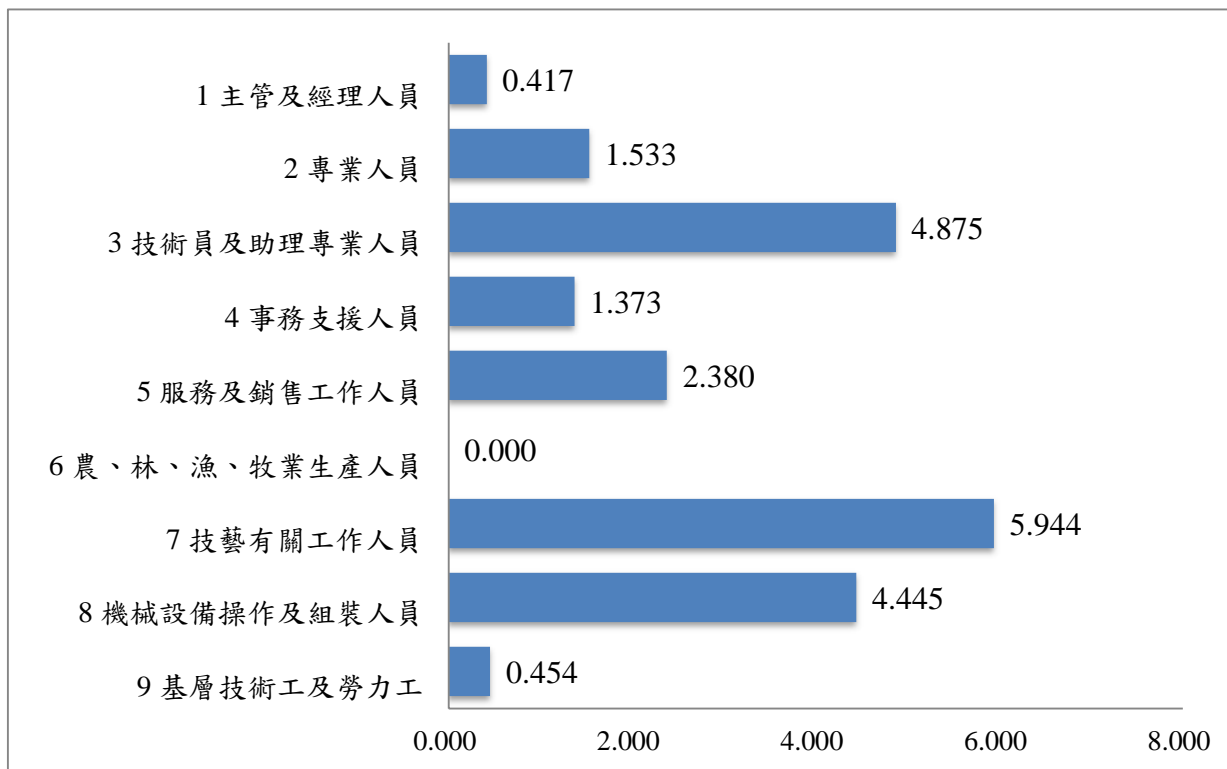


圖 3 岡山就業服務站求供倍數-按職業別

#### 4.屏東就業中心

新登記求職人數排序前三名職類依序為「9 基層技術工及勞力工」、「4 事務支援人員」及「5 服務及銷售工作人員」，人數分別為829人、495人及365人。新登記求才人數排序前三名職類依序為「9 基層技術工及勞力工」、「8 機械設備操作及組裝人員」及「4 事務支援人員」，人數分別為633人、479人及317人。

由求供倍數可以發現，每位求職者平均有1個以上工作機會之職類前三名依序為「8 機械設備操作及組裝人員」求供倍數1.338、「3 技術員及助理專業人員」求供倍數1.238及「6 農、林、漁、牧業生產人員」求供倍數1.190。

每位求職者平均不到1個工作機會之職類前三名依序為「1 主管及經理人員」求供倍數0.077、「2 專業人員」求供倍數0.557及「5 服務及銷售工作人員」求供倍數0.586。(請參閱表7及圖4)

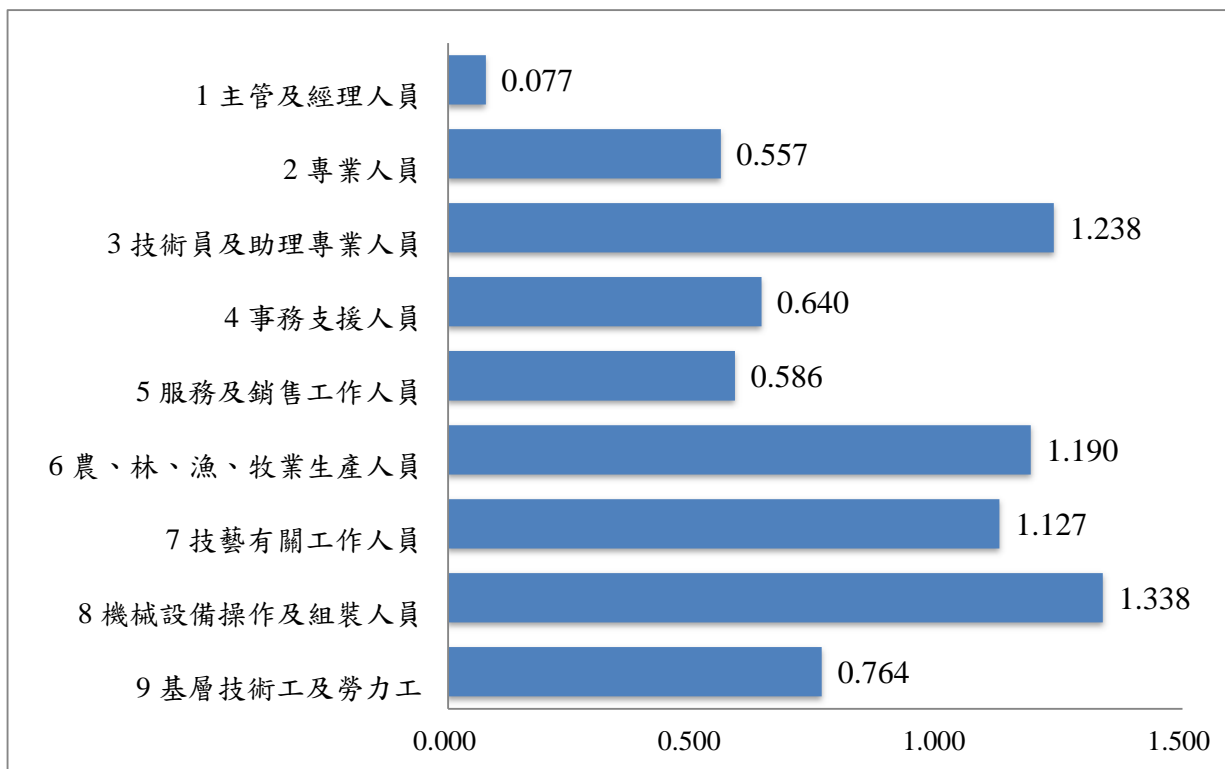


圖 4 屏東就業中心求供倍數-按職業別

## 5.潮州就業中心

新登記求職人數排序前三名職類依序為「9 基層技術工及勞力工」、「5 服務及銷售工作人員」及「4 事務支援人員」，人數分別為599人、324人及284人。新登記求才人數排序前三名職類依序為「9 基層技術工及勞力工」、「5 服務及銷售工作人員」及「4 事務支援人員」，人數分別為419人、216人及213人。

由求供倍數可以發現，每位求職者平均有1個以上工作機會之職類為「7 技藝有關工作人員」求供倍數1.211。

每位求職者平均不到1個工作機會之職類前三名依序為「6 農、林、漁、牧業生產人員」求供倍數0.420、「2 專業人員」求供倍數0.424及「8 機械設備操作及組裝人員」求供倍數0.438。（請參閱表7及圖5）

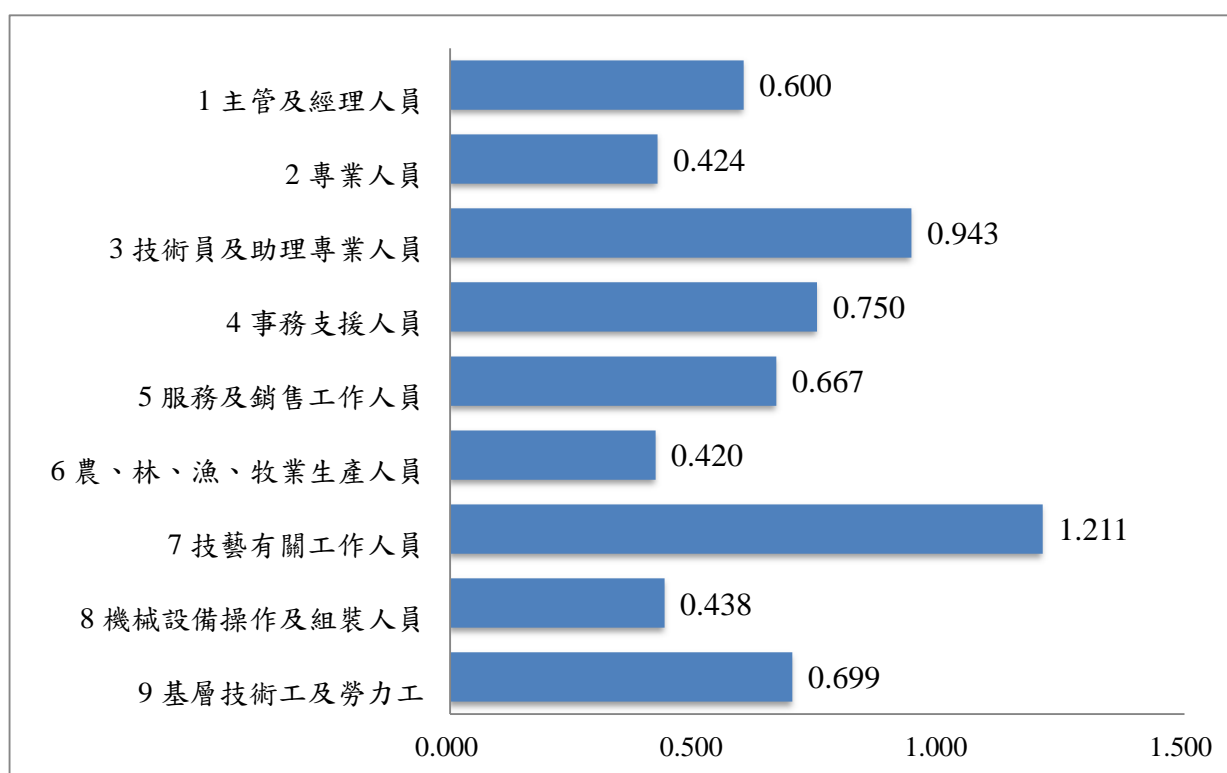


圖 5 潮州就業中心求供倍數-按職業別

## 6.屏東縣政府勞動暨青年發展處就業服務台

新登記求職人數排序前三名職類依序為「9 基層技術工及勞力工」、「5 服務及銷售工作人員」及「8 機械設備操作及組裝人員」，人數分別為20人、14人及12人。新登記求才人數排序前三名職類依序為「8 機械設備操作及組裝人員」、「9 基層技術工及勞力工」及「7 技藝有關工作人員」，人數分別為51人、12人及4人。

由求供倍數可以發現，每位求職者平均有1個以上工作機會之職類依序為「8 機械設備操作及組裝人員」求供倍數4.250及「7 技藝有關工作人員」求供倍數2.000。

每位求職者平均不到1個工作機會之職類（排除零值，即本月該職類無求職或無求才需求）前三名依序為「2 專業人員」求供倍數0.250、「3 技術員及助理專業人員」求供倍數0.333及「9 基層技術工及勞力工」求供倍數0.600。（請參閱表7及圖6）

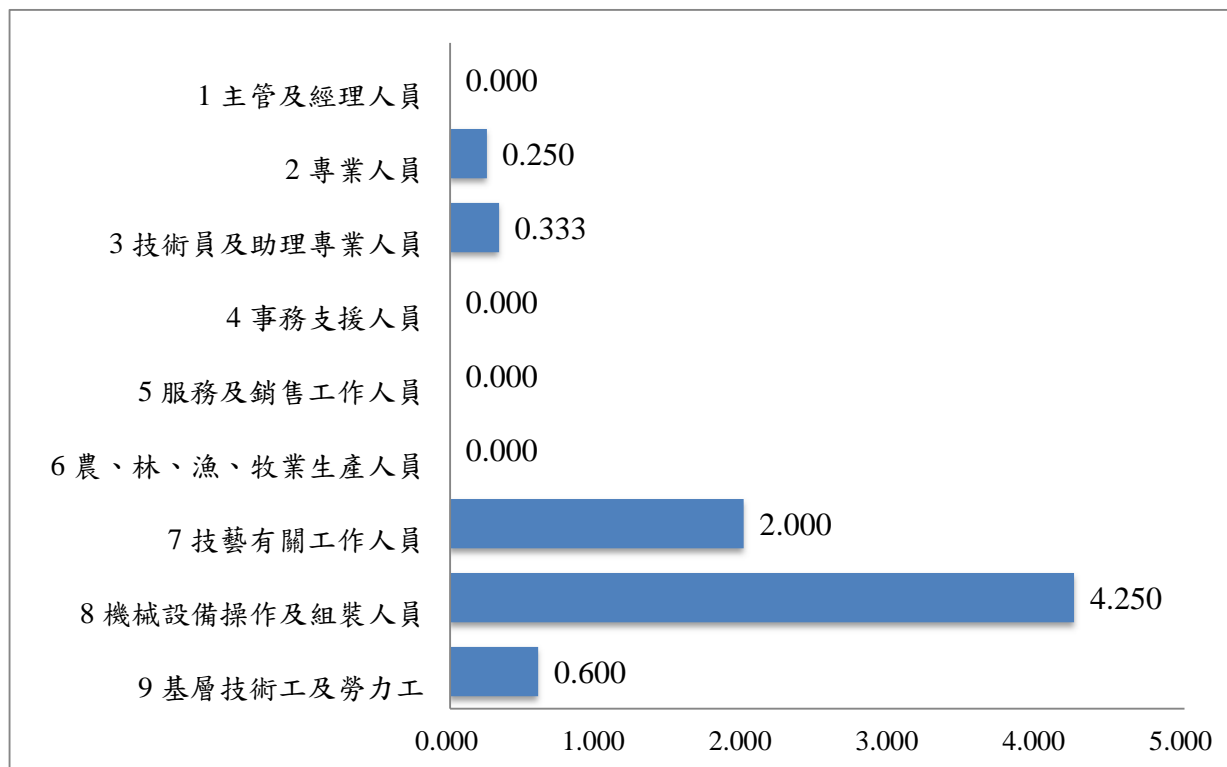


圖 6 屏東縣政府勞動暨青年發展處就業服務台求供倍數-按職業別

## 7.臺東就業中心

新登記求職人數排序前三名職類依序為「9 基層技術工及勞力工」、「4 事務支援人員」及「5 服務及銷售工作人員」，人數分別為506人、393人及309人。新登記求才人數排序前三名職類依序為「9 基層技術工及勞力工」、「4 事務支援人員」及「5 服務及銷售工作人員」，人數分別為618人、266人及89人。

由求供倍數可以發現，每位求職者平均有1個以上工作機會之職類依序為「6 農、林、漁、牧業生產人員」求供倍數1.500及「9 基層技術工及勞力工」求供倍數1.221。

每位求職者平均不到1個工作機會之職類前三名依序為「1 主管及經理人員」求供倍數0.143、「3 技術員及助理專業人員」求供倍數0.212及「5 服務及銷售工作人員」求供倍數0.288。（請參閱表7及圖7）

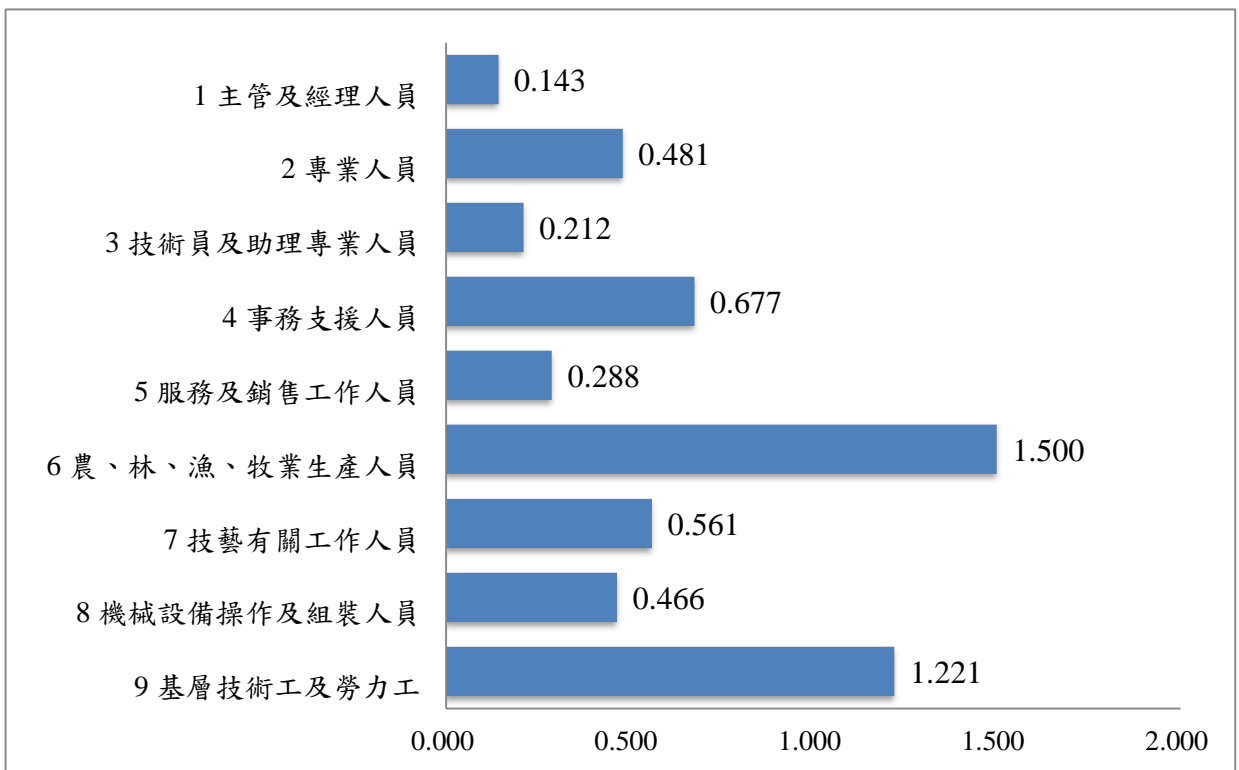


圖 7 臺東就業中心求供倍數-按職業別



## 8.澎湖就業中心

新登記求職人數排序前三名職類依序為「9 基層技術工及勞力工」、「5 服務及銷售工作人員」及「4 事務支援人員」，人數分別為128人、107人及87人。新登記求才人數排序前三名職類依序為「9 基層技術工及勞力工」、「5 服務及銷售工作人員」及「4 事務支援人員」，人數分別為127人、102人及45人。

由求供倍數可以發現，每位求職者平均有1個以上工作機會之職類前三名依序為「7 技藝有關工作人員」求供倍數2.778、「6 農、林、漁、牧業生產人員」求供倍數2.000及「2 專業人員」求供倍數1.833。

每位求職者平均不到1個工作機會之職類（排除零值，即本月該職類無求職或無求才需求）前三名依序為「4 事務支援人員」求供倍數0.517、「5 服務及銷售工作人員」求供倍數0.953及「9 基層技術工及勞力工」求供倍數0.992。（請參閱表7及圖8）

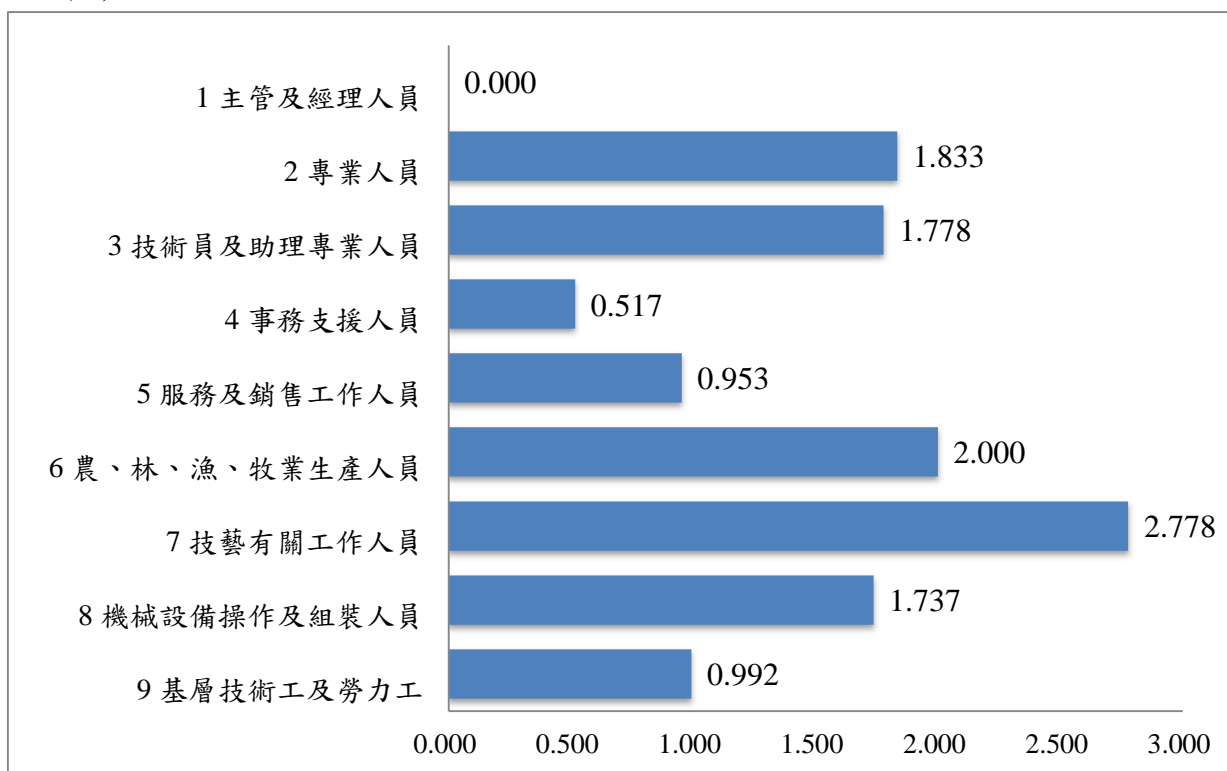


圖 8 澎湖就業中心求供倍數—按職業別

表 7 各職業別新登記求職求才人數及求供倍數

項目	總計	1 主管及	2 專業	3 技術員	4 事務支	5 服務及	6 農林漁	7 技藝有	8 機械設	9 基層	
		經理人 員	人員	及助理 專業人 員	援人員	銷售工 作人員	牧業生 產人員	關工作 人員	備操作 及組裝 人員	技術 工及 勞力 工	
<b>新登記求職人數</b>											
<b>全區</b>	<b>人數(人)</b>	<b>14,447</b>	168	971	928	3,432	2,285	154	411	1,437	4,661
	<b>比例(%)</b>		1.16	6.72	6.42	23.76	15.82	1.07	2.84	9.95	32.26
高雄市政府勞工局 訓練就業中心	人數(人)	4,967	85	464	428	1,249	666	16	146	344	1,569
	比例(%)		1.71	9.34	8.62	25.15	13.41	0.32	2.94	6.93	31.59
鳳山就業服務站	人數(人)	2,328	28	159	187	591	358	11	68	337	589
	比例(%)		1.20	6.83	8.03	25.39	15.38	0.47	2.92	14.48	25.30
岡山就業服務站	人數(人)	1,221	12	90	56	319	142	4	36	146	416
	比例(%)		0.98	7.37	4.59	26.13	11.63	0.33	2.95	11.96	34.07
屏東就業中心	人數(人)	2,444	13	149	122	495	365	42	71	358	829
	比例(%)		0.53	6.10	4.99	20.25	14.93	1.72	2.91	14.65	33.92
潮州就業中心	人數(人)	1,608	15	66	70	284	324	50	38	162	599
	比例(%)		0.93	4.10	4.35	17.66	20.15	3.11	2.36	10.07	37.25
屏東縣政府勞動暨青年 發展處就業服務台	人數(人)	67	-	4	3	12	14	-	2	12	20
	比例(%)		-	5.97	4.48	17.91	20.90	-	2.99	17.91	29.85
臺東就業中心	人數(人)	1,430	14	27	52	393	309	30	41	58	506
	比例(%)		0.98	1.89	3.64	27.48	21.61	2.10	2.87	4.06	35.38
澎湖就業中心	人數(人)	373	1	12	9	87	107	1	9	19	128
	比例(%)		0.27	3.22	2.41	23.32	28.69	0.27	2.41	5.09	34.32
<b>新登記求才人數</b>											
<b>總計</b>	<b>人數(人)</b>	<b>14,831</b>	88	891	1,369	3,168	2,257	130	979	2,397	3,552
	<b>比例(%)</b>		0.59	6.01	9.23	21.36	15.22	0.88	6.60	16.16	23.95
高雄市政府勞工局 訓練就業中心	人數(人)	4,129	33	222	252	1,122	673	-	189	499	1,139
	比例(%)		0.80	5.38	6.10	27.17	16.30	-	4.58	12.09	27.59
鳳山就業服務站	人數(人)	3,818	37	384	598	766	624	12	398	586	413
	比例(%)		0.97	10.06	15.66	20.06	16.34	0.31	10.42	15.35	10.82
岡山就業服務站	人數(人)	2,244	5	138	273	438	338	-	214	649	189
	比例(%)		0.22	6.15	12.17	19.52	15.06	-	9.54	28.92	8.42
屏東就業中心	人數(人)	2,008	1	83	151	317	214	50	80	479	633
	比例(%)		0.05	4.13	7.52	15.79	10.66	2.49	3.98	23.85	31.52
潮州就業中心	人數(人)	1,089	9	28	66	213	216	21	46	71	419
	比例(%)		0.83	2.57	6.06	19.56	19.83	1.93	4.22	6.52	38.48
屏東縣政府勞動暨青年 發展處就業服務台	人數(人)	69	-	1	1	-	-	-	4	51	12
	比例(%)		-	1.45	1.45	-	-	-	5.80	73.91	17.39
臺東就業中心	人數(人)	1,094	2	13	11	266	89	45	23	27	618
	比例(%)		0.18	1.19	1.01	24.31	8.14	4.11	2.10	2.47	56.49
澎湖就業中心	人數(人)	372	-	22	16	45	102	2	25	33	127
	比例(%)		-	5.91	4.30	12.10	27.42	0.54	6.72	8.87	34.14
<b>求供倍數(新登記)</b>											
<b>總計</b>		<b>1.027</b>	<b>0.524</b>	<b>0.918</b>	<b>1.475</b>	<b>0.923</b>	<b>0.988</b>	<b>0.844</b>	<b>2.382</b>	<b>1.668</b>	<b>0.762</b>
高雄市政府勞工局訓練就業 中心		0.831	0.388	0.478	0.589	0.898	1.011	-	1.295	1.451	0.726
鳳山就業服務站		1.640	1.321	2.415	3.198	1.296	1.743	1.091	5.853	1.739	0.701
岡山就業服務站		1.838	0.417	1.533	4.875	1.373	2.380	-	5.944	4.445	0.454
屏東就業中心		0.822	0.077	0.557	1.238	0.640	0.586	1.190	1.127	1.338	0.764
潮州就業中心		0.677	0.600	0.424	0.943	0.750	0.667	0.420	1.211	0.438	0.699
屏東縣政府勞動暨青年發展處 就業服務台		1.030	-	0.250	0.333	-	-	-	2.000	4.250	0.600
臺東就業中心		0.765	0.143	0.481	0.212	0.677	0.288	1.500	0.561	0.466	1.221
澎湖就業中心		0.997	-	1.833	1.778	0.517	0.953	2.000	2.778	1.737	0.992

註：「-」表示無數值或數值無統計。

#### (四) 求才行業分析-按全區及辦理單位

本月份本分署全區新登記求才人數總計14,831人，依行業別進行人數排序，前四大求才行業依序為：公共行政及國防；強制性社會安全、製造業、批發及零售業、支援服務業，同時此四大行業的新登記求才人數加總即占總新登記求才人數約74%。

從辦理單位來看，高雄市政府勞工局訓練就業中心、潮州就業中心及臺東就業中心服務對象以「公共行政及國防；強制性社會安全」新登記求才人數最多，佔該辦理單位新登記求才人數比例分別為37.13%、36.46%及70.93%；鳳山就業服務站、岡山就業服務站、屏東就業中心及屏東縣政府勞動暨青年發展處就業服務台服務對象以「製造業」新登記求才人數最多，佔該辦理單位新登記求才人數比例分別為30.96%、52.36%、36.25%及84.06%；澎湖就業中心服務對象以「住宿及餐飲業」新登記求才人數最多，佔該辦理單位新登記求才人數比例為27.96%。

各辦理單位求才前四大行業與上月比較，鳳山就業服務站「批發及零售業」、屏東縣政府勞動暨青年發展處就業服務台「製造業」、「批發及零售業」、臺東就業中心「公共行政及國防；強制性社會安全」、澎湖就業中心「營建工程業」排名往前移動。全區、高雄市政府勞工局訓練就業中心、鳳山就業服務站、岡山就業服務站、屏東就業中心、潮州就業中心「公共行政及國防；強制性社會安全」、屏東縣政府勞動暨青年發展處就業服務台「支援服務業」、「電力及燃氣供應業」、臺東就業中心「支援服務業」於本月新增進入前四大的排序。(請參閱表8)

表 8 新登記求才人數—依行業別排名前四大

全區	行業別	公共行政及國防； 強制性社會安全	(6)	製造業 (1)	批發及零售業 (3)	支援服務業 (4)
	人數	14,831	4,173	3,980	1,808	969
	比例%		28.14	26.84	12.19	6.53
高雄市政府 勞工局訓練 就業中心	行業別	公共行政及國防； 強制性社會安全	(12)	製造業 (1)	支援服務業 (3)	批發及零售業 (4)
	人數	4,129	1,533	647	441	374
	比例%		37.13	15.67	10.68	9.06
鳳山就業 服務站	行業別	製造業 (1)	批發及零售業 (3)	公共行政及國防； 強制性社會安全	(14)	住宿及餐飲業 (2)
	人數	3,818	1,182	664	576	281
	比例%		30.96	17.39	15.09	7.36
岡山就業 服務站	行業別	製造業 (1)	公共行政及國防； 強制性社會安全	(13)	批發及零售業 (3)	醫療保健及社會工作 服務業 (2)
	人數	2,244	1,175	374	207	154
	比例%		52.36	16.67	9.22	6.86
屏東就業 中心	行業別	製造業 (1)	公共行政及國防； 強制性社會安全	(9)	批發及零售業 (2)	醫療保健及社會工作 服務業 (3)
	人數	2,008	728	489	323	99
	比例%		36.25	24.35	16.09	4.93
潮州就業 中心	行業別	公共行政及國防； 強制性社會安全	(8)	製造業 (1)	批發及零售業 (2)	住宿及餐飲業 (3)
	人數	1,089	397	145	105	96
	比例%		36.46	13.31	9.64	8.82
屏東縣政府 勞動暨青年 發展處就業 服務台	行業別	製造業 (2)	支援服務業 (5)	批發及零售業 (4)	電力及燃氣供應業 (12)	
	人數	69	58	4	3	2
	比例%		84.06	5.80	4.35	2.90
臺東就業 中心	行業別	公共行政及國防； 強制性社會安全	(3)	批發及零售業 (2)	住宿及餐飲業 (1)	支援服務業 (5)
	人數	1,094	776	63	53	31
	比例%		70.93	5.76	4.84	2.83
澎湖就業 中心	行業別	住宿及餐飲業 (1)	批發及零售業 (2)	營建工程業 (4)	醫療保健及社會工作 服務業 (3)	
	人數	372	104	65	36	28
	比例%		27.96	17.47	9.68	7.53

註：( )為上月該行業於該辦理單位之排名。

### (五) 求職求才教育程度分析-按全區及辦理單位

本月份本分署全區新登記求職人數按教育程度區分，以大學5,276人（占36.52%）居首，較上月增加97.97%；高職4,424人（占30.62%）次之，較上月增加43.31%；再次為專科1,548人（占10.72%），較上月增加69.37%。

另按教育程度來觀察求才人數，不限7,831人（占52.80%）最多，較上月增加11.19%；高職2,890人（占19.49%）居次，較上月減少33.01%；再次為專科1,586人（占10.69%），較上月減少2.88%。（請參閱表9）

另外，加計新登記求職人數大專以上程度（含專科、大學及碩博士）為7,131人，較上月增加90.97%，占求職人數的49.36%；求才人數需求為大專以上程度為2,205人，較上月減少27.28%，占求才人數14.87%。

**表 9 各教育程度新登記求職求才人數**

辦理單位	總計			高雄市政府勞工局訓練就業中心		鳳山就業服務站		岡山就業服務站		屏東就業中心		潮州就業中心		屏東縣政府勞動暨青年發展處就業服務台		臺東就業中心		澎湖就業中心	
	人數(人)	比例(%)	較上月(%)	人數(人)	比例(%)	人數(人)	比例(%)	人數(人)	比例(%)	人數(人)	比例(%)	人數(人)	比例(%)	人數(人)	比例(%)	人數(人)	比例(%)	人數(人)	比例(%)
<b>求職人數</b>	<b>14,447</b>		<b>69.23</b>	<b>4,967</b>		<b>2,328</b>		<b>1,221</b>		<b>2,444</b>		<b>1,608</b>		<b>67</b>		<b>1,430</b>		<b>373</b>	
國小以下	389	2.69	67.67	37	0.74	44	1.89	24	1.97	64	2.62	99	6.16	1	1.49	101	7.06	17	4.56
國中	1,291	8.94	48.56	173	3.48	195	8.38	84	6.88	265	10.84	252	15.67	6	8.96	257	17.97	57	15.28
高中	1,045	7.23	81.42	244	4.91	169	7.26	60	4.91	194	7.94	159	9.89	9	13.43	166	11.61	44	11.80
高職	4,424	30.62	43.31	1,203	24.22	745	32.00	345	28.26	870	35.60	596	37.06	21	31.34	523	36.57	118	31.64
專科	1,548	10.72	69.37	605	12.18	271	11.64	131	10.73	258	10.56	133	8.27	11	16.42	123	8.60	15	4.02
大學	5,276	36.52	97.97	2,491	50.15	797	34.24	541	44.31	747	30.56	330	20.52	17	25.37	240	16.78	112	30.03
碩士	297	2.06	99.33	139	2.80	51	2.19	31	2.54	39	1.60	21	1.31	2	2.99	13	0.91	1	0.27
博士	10	0.07	/	9	0.18	1	0.04	-	-	-	-	-	-	-	-	-	-	-	-
其他	167	1.16	328.21	66	1.33	55	2.36	5	0.41	7	0.29	18	1.12	-	-	7	0.49	9	2.41
<b>大專以上</b>	<b>7,131</b>	<b>49.36</b>	<b>90.97</b>	<b>3,244</b>	<b>65.31</b>	<b>1,120</b>	<b>48.11</b>	<b>703</b>	<b>57.58</b>	<b>1,044</b>	<b>42.72</b>	<b>484</b>	<b>30.10</b>	<b>30</b>	<b>44.78</b>	<b>376</b>	<b>26.29</b>	<b>128</b>	<b>34.32</b>
<b>求才人數</b>	<b>14,831</b>		<b>-15.64</b>	<b>4,129</b>		<b>3,818</b>		<b>2,244</b>		<b>2,008</b>		<b>1,089</b>		<b>69</b>		<b>1,094</b>		<b>372</b>	
國小以下	188	1.27	-34.04	64	1.55	55	1.44	36	1.60	17	0.85	7	0.64	4	5.80	4	0.37	1	0.27
國中	541	3.65	-45.30	35	0.85	65	1.70	164	7.31	113	5.63	122	11.20	-	-	33	3.02	9	2.42
高中	1,176	7.93	-38.65	388	9.40	431	11.29	167	7.44	63	3.14	58	5.33	2	2.90	47	4.30	20	5.38
高職	2,890	19.49	-33.01	697	16.88	821	21.50	625	27.85	469	23.36	102	9.37	14	20.29	81	7.40	78	20.97
專科	1,586	10.69	-2.88	487	11.79	753	19.72	162	7.22	101	5.03	48	4.41	-	-	26	2.38	9	2.42
大學	567	3.82	-59.00	123	2.98	254	6.65	97	4.32	63	3.14	9	0.83	2	2.90	11	1.01	8	2.15
碩士	33	0.22	106.25	16	0.39	13	0.34	-	-	4	0.20	-	-	-	-	-	-	-	-
博士	19	0.13	/	-	-	-	-	-	-	19	0.95	-	-	-	-	-	-	-	-
不限	7,831	52.80	11.19	2,319	56.16	1,426	37.35	993	44.25	1,159	57.72	743	68.23	47	68.12	892	81.54	247	66.40
<b>大專以上</b>	<b>2,205</b>	<b>14.87</b>	<b>-27.28</b>	<b>626</b>	<b>15.16</b>	<b>1,020</b>	<b>26.72</b>	<b>259</b>	<b>11.54</b>	<b>187</b>	<b>9.31</b>	<b>57</b>	<b>5.23</b>	<b>2</b>	<b>2.90</b>	<b>37</b>	<b>3.38</b>	<b>17</b>	<b>4.57</b>

註：1. 「-」表示無數值或數值無統計。2. 大專以上包括專科、大學、碩士、博士合計。3. 「/」為該項資料數值甚小，計算變動比率時幅度顯大，故從略。

### (六) 求職年齡分析-按全區及辦理單位

分析本月份本分署全區按年齡別區分新登記求職人數，以年齡層20~24歲的2,857人（占19.78%）為最多，較上個月增加80.14%；其次為25~29歲的1,662人（占11.50%），較上個月增加44.77%；再其次為40~44歲的1,410人（占9.76%），較上個月增加41.00%。

分析三段年齡層之求職人數，其中以25至44歲青壯年加計為5,622人（占38.91%）最高，較上月增加48.06%；45至64歲中高齡加計為4,567人（占31.61%），較上月增加95.17%；15至24歲青少年加計為3,892人（占26.94%），較上月增加73.36%；此外，65歲以上高齡者366人，較上月增加212人。

**表 10 各年齡別新登記求職人數**

項目	總計			高雄市政府勞工局訓練就業中心		鳳山就業服務站		岡山就業服務站		屏東就業中心		潮州就業中心		屏東縣政府勞動暨青年發展處就業服務台		臺東就業中心		澎湖就業中心	
	人數(人)	比例(%)	較上月(%)	人數(人)	比例(%)	人數(人)	比例(%)	人數(人)	比例(%)	人數(人)	比例(%)	人數(人)	比例(%)	人數(人)	比例(%)	人數(人)	比例(%)	人數(人)	比例(%)
<b>總計</b>	<b>14,447</b>		<b>69.23</b>	<b>4,967</b>		<b>2,328</b>		<b>1,221</b>		<b>2,444</b>		<b>1,608</b>		<b>67</b>		<b>1,430</b>		<b>373</b>	
15~19 歲	1,035	7.16	57.06	372	7.49	107	4.60	103	8.44	122	4.99	155	9.64	10	14.93	132	9.23	34	9.12
20~24 歲	2,857	19.78	80.14	1,321	26.60	354	15.21	312	25.55	380	15.55	205	12.75	12	17.91	180	12.59	93	24.93
25~29 歲	1,662	11.50	44.77	560	11.27	253	10.87	144	11.79	324	13.26	164	10.20	6	8.96	177	12.38	34	9.12
30~34 歲	1,333	9.23	75.86	454	9.14	206	8.85	94	7.70	256	10.47	174	10.82	7	10.45	116	8.11	26	6.97
35~39 歲	1,217	8.42	36.59	386	7.77	209	8.98	93	7.62	223	9.12	157	9.76	9	13.43	112	7.83	28	7.51
40~44 歲	1,410	9.76	41.00	436	8.78	266	11.43	113	9.25	239	9.78	171	10.63	7	10.45	145	10.14	33	8.85
45~49 歲	1,373	9.50	68.05	418	8.42	254	10.91	100	8.19	273	11.17	138	8.58	4	5.97	148	10.35	36	9.65
50~54 歲	1,331	9.21	96.89	443	8.92	262	11.25	92	7.53	221	9.04	131	8.15	6	8.96	151	10.56	24	6.43
55~59 歲	1,222	8.46	116.28	349	7.03	243	10.44	94	7.70	220	9.00	156	9.70	3	4.48	120	8.39	34	9.12
60~64 歲	641	4.44	127.30	153	3.08	111	4.77	49	4.01	133	5.44	94	5.85	2	2.99	78	5.45	19	5.09
65 歲以上	366	2.53	137.66	75	1.51	63	2.71	27	2.21	53	2.17	63	3.92	1	1.49	71	4.97	12	3.22
<b>青少年 (15~24 歲)</b>	<b>3,892</b>	<b>26.94</b>	<b>73.36</b>	<b>1,693</b>	<b>34.08</b>	<b>461</b>	<b>19.80</b>	<b>415</b>	<b>33.99</b>	<b>502</b>	<b>20.54</b>	<b>360</b>	<b>22.39</b>	<b>22</b>	<b>32.84</b>	<b>312</b>	<b>21.82</b>	<b>127</b>	<b>34.05</b>
<b>青壯年 (25~44 歲)</b>	<b>5,622</b>	<b>38.91</b>	<b>48.06</b>	<b>1,836</b>	<b>36.96</b>	<b>934</b>	<b>40.12</b>	<b>444</b>	<b>36.36</b>	<b>1,042</b>	<b>42.64</b>	<b>666</b>	<b>41.42</b>	<b>29</b>	<b>43.28</b>	<b>550</b>	<b>38.46</b>	<b>121</b>	<b>32.44</b>
<b>中高齡 (45~64 歲)</b>	<b>4,567</b>	<b>31.61</b>	<b>95.17</b>	<b>1,363</b>	<b>27.44</b>	<b>870</b>	<b>37.37</b>	<b>335</b>	<b>27.44</b>	<b>847</b>	<b>34.66</b>	<b>519</b>	<b>32.28</b>	<b>15</b>	<b>22.39</b>	<b>497</b>	<b>34.76</b>	<b>113</b>	<b>30.29</b>

註：1. 「-」表示無數值或數值無統計。2. 總計含未滿 15 歲求職人數。

### (七) 求職未能推介就業之原因分析

本月份本分署全區求職未能推介就業1,928人次，求職未能推介就業主要原因為：「求職者本身條件不合」占39.99%和「與求職者就業意願不合」占42.43%，各原因項目之比例結構如表11所示。

在不考慮「其他」原因下，分析求職未能推介就業首要原因為「技術不合」443人次，其次為「體能、健康條件不合」311人次，再次為「工作環境不合」278人次。

若依辦理單位來看，不考慮「其他」原因下，高雄市政府勞工局訓練就業中心、鳳山就業服務站、屏東就業中心、臺東就業中心服務對象求職未能推介就業首要原因為「技術不合(無相關工作經驗、專長、證照)」，分別為86人次、75人次、117人次、94人次；岡山就業服務站服務對象求職未能推介就業首要原因為「體能、健康條件不合」68人次；潮州就業中心服務對象求職未能推介就業首要原因為「工作環境不合」32人次；屏東縣政府勞動暨青年發展處就業服務台服務對象求職未能推介就業首要原因為「求職者已自行就業」1人次；澎湖就業中心服務對象求職未能推介就業首要原因為「工作時間不合」75人次。

**表 11 求職未能推介就業原因**

項目	全區		高雄市政府 勞工局訓練 就業中心		鳳山就業 服務站		岡山就業 服務站		屏東就業 中心		潮州就業 中心		屏東縣政 府勞動暨 青年發展 處就業服 務台		臺東就業 中心		澎湖就業 中心	
	人次	比例 (%)	人次	比例 (%)	人次	比例 (%)	人次	比例 (%)	人次	比例 (%)	人次	比例 (%)	人次	比例 (%)	人次	比例 (%)	人次	比例 (%)
<b>總計</b>	<b>1,928</b>		<b>260</b>		<b>417</b>		<b>280</b>		<b>330</b>		<b>156</b>		<b>1</b>		<b>300</b>		<b>184</b>	
<b>與求職者就業意願不合</b>	<b>818</b>	<b>42.43</b>	<b>98</b>	<b>37.69</b>	<b>187</b>	<b>44.84</b>	<b>118</b>	<b>42.14</b>	<b>94</b>	<b>28.48</b>	<b>87</b>	<b>55.77</b>	-	-	<b>138</b>	<b>46.00</b>	<b>96</b>	<b>52.17</b>
工作環境不合	278	14.42	25	9.62	68	16.31	52	18.57	40	12.12	32	20.51	-	-	46	15.33	15	8.15
工作時間不合	217	11.26	10	3.85	29	6.95	6	2.14	17	5.15	26	16.67	-	-	54	18.00	75	40.76
無法配合加班或輪班	31	1.61	7	2.69	5	1.20	5	1.79	10	3.03	1	0.64	-	-	3	1.00	-	-
工作內容不合	121	6.28	17	6.54	16	3.84	42	15.00	6	1.82	14	8.97	-	-	22	7.33	4	2.17
福利措施不合	45	2.33	6	2.31	9	2.16	3	1.07	17	5.15	7	4.49	-	-	2	0.67	1	0.54
待遇不合	1	0.05	-	-	1	0.24	-	-	-	-	-	-	-	-	-	-	-	-
與個人性向、意願不符	96	4.98	25	9.62	49	11.75	9	3.21	2	0.61	6	3.85	-	-	5	1.67	-	-
工作地區不合 <sup>1</sup>	29	1.50	8	3.08	10	2.40	1	0.36	2	0.61	1	0.64	-	-	6	2.00	1	0.54
<b>求職者本身條件不合</b>	<b>771</b>	<b>39.99</b>	<b>108</b>	<b>41.54</b>	<b>141</b>	<b>33.81</b>	<b>80</b>	<b>28.57</b>	<b>188</b>	<b>56.97</b>	<b>34</b>	<b>21.79</b>	-	-	<b>153</b>	<b>51.00</b>	<b>67</b>	<b>36.41</b>
技術不合 <sup>2</sup>	443	22.98	86	33.08	75	17.99	12	4.29	117	35.45	16	10.26	-	-	94	31.33	43	23.37
未備駕照或交通工具	11	0.57	1	0.38	1	0.24	-	-	1	0.30	-	-	-	-	8	2.67	-	-
體能、健康條件不合	311	16.13	20	7.69	65	15.59	68	24.29	68	20.61	16	10.26	-	-	51	17.00	23	12.50
教育程度不合	6	0.31	1	0.38	-	-	-	-	2	0.61	2	1.28	-	-	-	-	1	0.54
身分不符 <sup>3</sup>	-	-	-	-	-	-	-	-	-	-	-	-	-	-	-	-	-	-
<b>求才廠商已錄用額滿</b>	<b>202</b>	<b>10.48</b>	<b>43</b>	<b>16.54</b>	<b>28</b>	<b>6.71</b>	<b>40</b>	<b>14.29</b>	<b>45</b>	<b>13.64</b>	<b>30</b>	<b>19.23</b>	-	-	<b>7</b>	<b>2.33</b>	<b>9</b>	<b>4.89</b>
<b>求職者已自行就業</b>	<b>120</b>	<b>6.22</b>	<b>9</b>	<b>3.46</b>	<b>56</b>	<b>13.43</b>	<b>38</b>	<b>13.57</b>	<b>1</b>	<b>0.30</b>	<b>3</b>	<b>1.92</b>	<b>1</b>	<b>100.00</b>	<b>2</b>	<b>0.67</b>	<b>10</b>	<b>5.43</b>
<b>其他</b>	<b>17</b>	<b>0.88</b>	<b>2</b>	<b>0.77</b>	<b>5</b>	<b>1.20</b>	<b>4</b>	<b>1.43</b>	<b>2</b>	<b>0.61</b>	<b>2</b>	<b>1.28</b>	-	-	-	-	<b>2</b>	<b>1.09</b>
已錄取未報到	15	0.78	2	0.77	4	0.96	4	1.43	2	0.61	1	0.64	-	-	-	-	2	1.09
臨時工/契約工	-	-	-	-	-	-	-	-	-	-	-	-	-	-	-	-	-	-
準備考試/升學	2	0.10	-	-	1	0.24	-	-	-	-	1	0.64	-	-	-	-	-	-
求才廠商無勞/健保	-	-	-	-	-	-	-	-	-	-	-	-	-	-	-	-	-	-
參加職業訓練	-	-	-	-	-	-	-	-	-	-	-	-	-	-	-	-	-	-
要求簽訂不合理勞動契約	-	-	-	-	-	-	-	-	-	-	-	-	-	-	-	-	-	-

註：「-」表示無數值或數值無統計。

1.工作地區不合包括「距離申請人日常居所 30 公里以上」、「為距離申請人日常居所 30 公里以內」。2.無相關工作經驗、專長、證照。3.如更生依法不得僱用、學生等。

### (八) 求才未能補實之原因分析

本月份本分署全區求才未能補實1,193人次，未能補實之主要原因為：「求職者本身條件不合」占52.56%和「雇主提供條件不合」占28.67%，各原因項目之比例結構如表12所示。

不考慮「其他」原因下，求才未能補實的首要原因為「技術不合」369人次，其次為「體能、健康條件不合」234人次，再次為「求才廠商已錄用額滿」135人次。

若依辦理單位來看，不考慮「其他」原因下，高雄市政府勞工局訓練就業中心、鳳山就業服務站、屏東就業中心、臺東就業中心服務對象求才未能補實的首要原因為「技術不合(無相關工作經驗、專長、證照)」，分別為84人次、76人次、78人次、92人次；岡山就業服務站、潮州就業中心服務對象求才未能補實的首要原因為「體能、健康條件不合」，分別為25人次、21人次；澎湖就業中心服務對象求才未能補實的首要原因為「工作時間不合」40人次。

表 12 求才未能補實原因

項目	全區		高雄市政府 勞工局訓練 就業中心		鳳山就業 服務站		岡山就業 服務站		屏東就業 中心		潮州就業 中心		屏東縣政府 勞動暨青年 發展處就業 服務台		臺東就業 中心		澎湖就業 中心	
	人次	比例 (%)	人次	比例 (%)	人次	比例 (%)	人次	比例 (%)	人次	比例 (%)	人次	比例 (%)	人次	比例 (%)	人次	比例 (%)	人次	比例 (%)
<b>總計</b>	<b>1,193</b>		<b>239</b>		<b>305</b>		<b>31</b>		<b>226</b>		<b>94</b>		-		<b>202</b>		<b>96</b>	
<b>雇主提供條件不合</b>	<b>342</b>	<b>28.67</b>	<b>48</b>	<b>20.08</b>	<b>111</b>	<b>36.39</b>	-	-	<b>49</b>	<b>21.68</b>	<b>33</b>	<b>35.11</b>	-	-	<b>53</b>	<b>26.24</b>	<b>48</b>	<b>50.00</b>
工作環境不合	111	9.30	15	6.28	27	8.85	-	-	26	11.50	13	13.83	-	-	22	10.89	8	8.33
工作時間不合	116	9.72	6	2.51	20	6.56	-	-	9	3.98	17	18.09	-	-	24	11.88	40	41.67
無法配合加班或輪班	21	1.76	8	3.35	5	1.64	-	-	4	1.77	1	1.06	-	-	3	1.49	-	-
福利措施不合	18	1.51	2	0.84	5	1.64	-	-	9	3.98	-	-	-	-	2	0.99	-	-
待遇措施不合	4	0.34	2	0.84	1	0.33	-	-	1	0.44	-	-	-	-	-	-	-	-
與個人性向、意願不符	59	4.95	11	4.60	45	14.75	-	-	-	-	2	2.13	-	-	1	0.50	-	-
工作地區不合	13	1.09	4	1.67	8	2.62	-	-	-	-	-	-	-	-	1	0.50	-	-
<b>求職者本身條件不合</b>	<b>627</b>	<b>52.56</b>	<b>112</b>	<b>46.86</b>	<b>124</b>	<b>40.66</b>	<b>29</b>	<b>93.55</b>	<b>139</b>	<b>61.50</b>	<b>38</b>	<b>40.43</b>	-	-	<b>145</b>	<b>71.78</b>	<b>40</b>	<b>41.67</b>
技術不合 <sup>1</sup>	369	30.93	84	35.15	76	24.92	4	12.90	78	34.51	13	13.83	-	-	92	45.54	22	22.92
未備駕照或交通工具	6	0.50	-	-	1	0.33	-	-	1	0.44	-	-	-	-	4	1.98	-	-
體能、健康條件不合	234	19.61	22	9.21	44	14.43	25	80.65	57	25.22	21	22.34	-	-	48	23.76	17	17.71
教育程度不合	6	0.50	3	1.26	-	-	-	-	2	0.88	1	1.06	-	-	-	-	-	-
身分不符 <sup>2</sup>	1	0.08	-	-	-	-	-	-	1	0.44	-	-	-	-	-	-	-	-
考試、測驗未通過	2	0.17	1	0.42	-	-	-	-	-	-	-	-	-	-	1	0.50	-	-
面試技巧不足 <sup>3</sup>	9	0.75	2	0.84	3	0.98	-	-	-	-	3	3.19	-	-	-	-	1	1.04
<b>求才廠商已錄用額滿</b>	<b>135</b>	<b>11.32</b>	<b>49</b>	<b>20.50</b>	<b>27</b>	<b>8.85</b>	<b>2</b>	<b>6.45</b>	<b>32</b>	<b>14.16</b>	<b>21</b>	<b>22.34</b>	-	-	<b>3</b>	<b>1.49</b>	<b>1</b>	<b>1.04</b>
<b>求職者已另行就業</b>	<b>56</b>	<b>4.69</b>	<b>10</b>	<b>4.18</b>	<b>37</b>	<b>12.13</b>	-	-	<b>1</b>	<b>0.44</b>	-	-	-	-	<b>1</b>	<b>0.50</b>	<b>7</b>	<b>7.29</b>
<b>其他</b>	<b>33</b>	<b>2.77</b>	<b>20</b>	<b>8.37</b>	<b>6</b>	<b>1.97</b>	-	-	<b>5</b>	<b>2.21</b>	<b>2</b>	<b>2.13</b>	-	-	-	-	-	-
錄取未報到	13	1.09	2	0.84	6	1.97	-	-	4	1.77	1	1.06	-	-	-	-	-	-
求職者無法聯繫	18	1.51	16	6.69	-	-	-	-	1	0.44	1	1.06	-	-	-	-	-	-
求職者無工作意願	2	0.17	2	0.84	-	-	-	-	-	-	-	-	-	-	-	-	-	-

註：「-」表示無數值或數值無統計。

1.無相關工作經驗、專長、證照。2.如更生依法不得僱用、學生等。3.如服儀或態度等。

### (九) 求職求才薪資待遇分析-職業別

本月份本分署全區求職者平均希望待遇方面，不考慮「面議」條件下，高雄市政府勞工局訓練就業中心、鳳山就業服務站、岡山就業服務站、屏東就業中心、潮州就業中心、臺東就業中心所服務之求職者平均希望待遇以「1 主管及經理人員」最高，介於33,967元至46,667元；屏東縣政府勞動暨青年發展處就業服務台所服務之求職者平均希望待遇以「3 技術員及助理專業人員」31,667元最高；澎湖就業中心所服務之求職者平均希望待遇以「7 技藝有關工作人員」35,000元最高。

高雄市政府勞工局訓練就業中心、鳳山就業服務站、岡山就業服務站、臺東就業中心、澎湖就業中心所服務之求職者平均希望待遇以「9 基層技術工及勞力工」最低，介於24,000元至25,837元；屏東就業中心、潮州就業中心所服務之求職者平均希望待遇以「6 農、林、漁、牧業生產人員」最低，介於24,000元至24,625元；屏東縣政府勞動暨青年發展處就業服務台所服務之求職者平均希望待遇以「2 專業人員」、「5 服務及銷售工作人員」、「8 機械設備操作及組裝人員」及「9 基層技術工及勞力工」24,000元最低。

求才最高平均薪資方面，不考慮「依學經歷、證照核薪」條件下，高雄市政府勞工局訓練就業中心、屏東縣政府勞動暨青年發展處就業服務台所服務之求才者最高平均薪資以「7 技藝有關工作人員」最高，介於39,450元至57,337元；鳳山就業服務站所服務之求才者最高平均薪資以「1 主管及經理人員」69,793元最高；岡山就業服務站、屏東就業中心、潮州就業中心、臺東就業中心所服務之求才者最高平均薪資以「2 專業人員」最高，介於33,245元至54,875元；澎湖就業中心所服務之求才者最高平均薪資以「8 機械設備操作及組裝人員」32,343元最高。

求才最低平均薪資方面，不考慮「依學經歷、證照核薪」條件下，高雄市政府勞工局訓練就業中心、鳳山就業服務站、岡山就業服務站、屏東就業中心、臺東就業中心所服務之求才者最低平均薪資以「9 基層技術工及勞力工」最低，介於24,541元至25,562元；潮州就業中心所服務之求才者最低平均薪資以「6 農、林、漁、牧業生產人員」24,737元最低；屏東縣政府勞動暨青年發展處就業服務台所服務之求才者最低平均薪資以「2 專業人員」及「9 基層技術工及勞力工」24,000元最低；澎湖就業中心所服務之求才者最低平均薪資以「7 技藝有關工作人員」24,538元最低。(請參閱表13)



表 13 廠商求才薪資條件—按職業別

單位：元

項目		1 主管及經理人員	2 專業人員	3 技術員及助理專業人員	4 事務支援人員	5 服務及銷售工作人員	6 農林漁牧業生產人員	7 技藝有關工作人員	8 機械設備操作及組裝人員	9 基層技術工及勞力工
總計	求職者平均希望待遇	39,683	32,656	31,310	26,560	27,669	26,832	30,838	27,008	24,447
	求才最高平均薪資	55,953	52,822	45,407	37,466	43,553	33,115	42,553	39,700	38,007
	求才最低平均薪資	33,249	30,830	28,748	26,373	27,543	26,025	26,883	27,263	25,144
高雄市政府勞工局訓練就業中心	求職者平均希望待遇	39,297	34,051	32,221	27,457	29,300	29,000	34,815	28,296	25,837
	求才最高平均薪資	53,636	56,210	49,156	41,020	51,219	-	57,337	55,073	51,397
	求才最低平均薪資	33,800	30,618	28,743	26,685	27,974	-	27,276	27,596	25,132
鳳山就業服務站	求職者平均希望待遇	43,750	33,555	32,791	26,515	27,767	33,000	29,400	26,314	24,000
	求才最高平均薪資	69,793	62,465	55,349	42,728	50,473	48,376	48,566	47,641	40,436
	求才最低平均薪資	34,157	31,152	29,851	26,621	28,231	26,906	27,497	28,295	25,562
岡山就業服務站	求職者平均希望待遇	46,667	32,188	29,755	26,800	27,106	32,000	31,000	27,119	24,864
	求才最高平均薪資	30,400	35,898	32,229	28,321	29,089	-	28,536	29,803	26,596
	求才最低平均薪資	29,200	30,891	27,551	26,165	27,147	-	26,292	26,737	25,378
屏東就業中心	求職者平均希望待遇	40,000	29,412	29,093	25,345	26,140	24,000	27,364	25,888	24,540
	求才最高平均薪資	32,000	33,245	31,792	28,739	28,504	28,500	28,935	28,134	25,432
	求才最低平均薪資	28,000	29,284	27,566	26,224	26,315	26,450	25,461	26,056	24,541
潮州就業中心	求職者平均希望待遇	33,967	30,585	26,900	26,088	25,538	24,625	25,167	29,571	24,821
	求才最高平均薪資	38,778	41,601	38,243	34,015	38,599	34,474	35,381	31,691	32,670
	求才最低平均薪資	32,667	31,384	26,702	25,761	26,927	24,737	25,286	27,922	24,941
屏東縣政府勞動暨青年發展處就業服務台	求職者平均希望待遇	-	24,000	31,667	-	24,000	-	30,000	24,000	24,000
	求才最高平均薪資	-	24,000	37,135	-	-	-	39,450	26,818	24,000
	求才最低平均薪資	-	24,000	32,470	-	-	-	28,250	25,091	24,000
臺東就業中心	求職者平均希望待遇	37,333	27,660	30,143	25,080	27,205	25,500	28,889	28,175	24,000
	求才最高平均薪資	33,900	54,875	31,282	49,626	38,840	25,000	49,500	37,160	35,212
	求才最低平均薪資	29,400	32,602	29,083	26,110	25,956	25,000	31,000	28,320	24,818
澎湖就業中心	求職者平均希望待遇	-	30,000	25,500	28,143	24,625	-	35,000	26,000	24,000
	求才最高平均薪資	-	29,455	28,923	26,487	27,857	-	25,462	32,343	28,028
	求才最低平均薪資	-	28,682	27,769	25,134	26,571	-	24,538	31,062	26,628

註：「-」表示無數值或數值無統計。

## (十) 求才薪資待遇分析—行業別

依據主計總處110年5月的薪資統計資料\*，全國工業及服務業受僱員工每人月經常性薪資平均為42,863元，較上年同月增加1.83%。本分署全區依新登記求才人數排序的前四大求才行業（公共行政及國防；強制性社會安全、製造業、批發及零售業、支援服務業）之求才薪資條件中，最高平均薪資方面，按行業別排序為：公共行政及國防；強制性社會安全、支援服務業、批發及零售業、製造業，各行業的最高/最低平均薪資依序分別為47,199/26,106元、43,973/27,838元、43,562/26,726元、

39,489/27,023元。

依所服務之求才最高平均薪資行業來看其各最高/最低平均薪資，求才者最高平均薪資行業為公共行政及國防；強制性社會安全，薪資依序分別為高雄市政府勞工局訓練就業中心81,381/25,766元；求才者最高平均薪資行業為製造業，薪資依序分別為澎湖就業中心28,455/26,818元；求才者最高平均薪資行業為批發及零售業，薪資依序分別為鳳山就業服務站55,036/27,618元、屏東就業中心28,367/25,976元、屏東縣政府勞動暨青年發展處就業服務台31,333/26,000元、臺東就業中心42,463/26,000元；求才者最高平均薪資行業為支援服務業，薪資依序分別為岡山就業服務站30,845/28,105元、潮州就業中心43,549/28,600元。(請參閱表14)

表 14 廠商求才薪資條件-按行業別

單位：元

項目	總計	公共行政及國防；強制性社會安全	製造業	批發及零售業	支援服務業	
每人月經常性薪資平均* 全國(110.4月)	42,863	-	40,690	41,646	34,639	
總計	最高平均薪資	42,306	47,199	39,489	43,562	43,973
	最低平均薪資	27,530	26,106	27,023	26,726	27,838
高雄市政府勞工局訓練就業中心	最高平均薪資	51,833	81,381	53,765	47,946	53,721
	最低平均薪資	27,668	25,766	27,521	26,688	28,200
鳳山就業服務站	最高平均薪資	50,887	27,037	49,281	55,036	39,375
	最低平均薪資	28,571	26,500	27,646	27,618	27,563
岡山就業服務站	最高平均薪資	30,210	-	30,142	29,663	30,845
	最低平均薪資	27,105	-	27,030	25,655	28,105
屏東就業中心	最高平均薪資	28,486	27,907	27,910	28,367	27,587
	最低平均薪資	26,137	27,907	25,622	25,976	26,641
潮州就業中心	最高平均薪資	36,134	26,783	34,828	33,823	43,549
	最低平均薪資	26,812	26,783	26,467	25,456	28,600
屏東縣政府勞動暨青年發展處就業服務台	最高平均薪資	29,576	-	28,875	31,333	26,450
	最低平均薪資	25,972	-	24,750	26,000	24,000
臺東就業中心	最高平均薪資	39,689	32,013	37,954	42,463	26,081
	最低平均薪資	26,499	25,205	28,273	26,000	25,188
澎湖就業中心	最高平均薪資	28,297	-	28,455	27,624	27,850
	最低平均薪資	27,064	-	26,818	26,617	26,850

註：1.「-」表示無數值或數值無統計。2.全國工業及服務業受僱員工每人月經常性薪資，出自主計總處薪情平臺查詢系統([https://earnings.dgbas.gov.tw/query\\_payroll\\_C.aspx](https://earnings.dgbas.gov.tw/query_payroll_C.aspx))，為110年7月15日由系統查詢所得資料；其中，查詢系統行業別選項中無提供「公共行政及國防；強制性社會安全」項目之薪資資料。

### (十一) 資遣通報統計概況

本月份本分署全區資遣離職通報人數合計為1,904人，較上月增加530人或38.57%，較上年同月增加615人或47.71%。(請參閱表15)

**表 15 資遣離職通報人數統計**

項目	全區	高雄市	屏東縣	臺東縣	澎湖縣
資遣離職通報人數					
109年06月	<b>1,289</b>	1,168	100	20	1
110年05月	<b>1,374</b>	1,153	180	35	6
110年06月	<b>1,904</b>	1,647	195	46	16

### (十二) 失業給付-認定人數及失業身分

本月份本分署全區辦理失業給付完成認定總人數為3,936人，較上月(3,792人)認定人數增加144人；初次認定人數為855人，較上月(680人)認定人數增加175人；再認定人數為3,081人，較上月(3,112人)認定人數減少31人。失業給付認定“身分別”以「中高齡者」1,761人最多，「一般身份」1,377人次之，「身心障礙者」103人再次之；其中「一般身份」增加93人變化幅度最多。(請參閱表16)

**表 16 失業給付認定人數及失業身分統計**

辦理單位	失業認定人數	初次認定人數	再認定人數	失業身分					
				一般	負擔家計婦女	中高齡者	身心障礙者	原住民	生活扶助戶
<b>全區</b>	<b>3,936</b>	<b>855</b>	<b>3,081</b>	<b>1,377</b>	<b>11</b>	<b>1,761</b>	<b>103</b>	<b>41</b>	<b>2</b>
高雄市政府勞工局 訓練就業中心	2,238	468	1,770	636	4	975	41	3	1
鳳山就業服務站	797	149	648	332	6	370	23	2	0
岡山就業服務站	185	46	139	82	0	94	12	0	0
屏東就業中心	353	95	258	161	0	153	10	13	0
潮州就業中心	182	38	144	78	0	93	10	5	1
臺東就業中心	152	52	100	71	1	66	6	18	0
澎湖就業中心	29	7	22	17	0	10	1	0	0

註：1.「-」表示無數值或數值無統計。2.屏東縣政府勞動暨青年發展處就業服務台非失業給付認定辦理單位。

### 參、結論

依據主計總處發布之人力資源調查統計指標，110年6月全國就業人數較上月減少0.85%；失業人數較上月增加16.55%；失業率為4.80%，較上月上升0.69個百分點；勞動力參與率58.76%，較上月下降0.06個百分點。根據本分署全區的統計資料分析，110年6月高屏澎東區就業市場從求職人數、求才人數之統計，分別依新登記、有效、辦理單位、職業別、行業別、教育程度、年齡進行分析；歸納求職未能推介就業與求才未能補實之原因；以及薪資、失業給付等概況之列述如後：

## 一、新登記求供倍數

本月份本分署全區新登記求供倍數為1.027。除高雄市政府勞工局訓練就業中心(0.831)、屏東就業中心(0.822)、潮州就業中心(0.677)、臺東就業中心(0.765)、澎湖就業中心(0.997)外，其餘辦理單位新登記求供倍數皆大於1；新登記求職人數較上月增加69.23%，新登記求才人數較上月減少15.64%。求職就業率較上月(63.31%)減少23.20個百分點；求才利用率較上月(51.08%)增加1.24個百分點。

## 二、各職類求供倍數分析

- (一) 求職前三大職類依序為「9 基層技術工及勞力工」、「4 事務支援人員」與「5 服務及銷售工作人員」；求才前三大職類依序為「9 基層技術工及勞力工」、「4 事務支援人員」與「8 機械設備操作及組裝人員」；求供倍數前三大職類依序為「7 技藝有關工作人員」、「8 機械設備操作及組裝人員」與「3 技術員及助理專業人員」。
- (二) 求職前十大排名的職類與上月比較，排名往前移動的職類為「41 一般及文書事務人員」、「99 其他基層技術工及勞力工」、「51 個人服務工作人員」、「95 廢棄物服務工及環境清掃工」，其中「42 顧客服務事務人員」、「33 商業及行政助理專業人員」於本月進入求職前十大排名。求才前十大排名的職類與上月比較，排名往前移動的職類為「99 其他基層技術工及勞力工」，其中「41 一般及文書事務人員」、「95 廢棄物服務工及環境清掃工」、「54 保安服務工作人員」於本月進入求才前十大排名。
- (三) 從求供倍數前、後十名排名且求職求才人數較多的職類來看：「81 生產機械設備操作人員」求職/求才人數為 868/1,652 人，「95 廢棄物服務工及環境清掃工」求職/求才人數為 694/1,389 人，求供倍數分別為 1.903、2.001，求職者供給不足。「93 採礦、營建、製造及運輸勞力工」求職/求才人數為 1,187/430 人，「42 顧客服務事務人員」求職/求才人數為 544/182 人，求供倍數分別為 0.362、0.335，求職者超額供給。
- (四) 從求職求才職業別來看：求職人數及求才人數皆以「9 基層技術工及勞力工」最多，分別為 4,661 人及 3,552 人，求供倍數 0.762，其中以臺東就業中心求供倍數 1.221 最高，岡山就業服務站求供倍數為 0.454 最低。

## 三、各辦理單位的求才職缺行業分析

高雄市政府勞工局訓練就業中心、潮州就業中心及臺東就業中心服務對象以「公共行政及國防；強制性社會安全」新登記求才人數最多，其中以臺東就業中心佔該辦理單位新登記求才人數比例70.93%最高。鳳山就業服務站、岡山就業服務站、屏東就業中心及屏東縣政府勞動暨青年發展處就業服務台服務對象以「製造業」新登記求才人數最多，其中以屏東縣政府勞動暨青年發展處就業服務台佔該辦理單位

新登記求才人數比例84.06%最高。澎湖就業中心服務對象以「住宿及餐飲業」新登記求才人數最多，佔該辦理單位新登記求才人數比例27.96%最高。

#### 四、教育程度別的求職求才人數之落差

新登記求職人數大專以上程度（含專科、大學及碩博士）為7,131人，較上月增加90.97%，占求職人數的49.36%；求才人數需求為大專以上程度為2,205人，較上月減少27.28%，占求才人數14.87%。

#### 五、求職人數年齡層的消長

25至44歲青壯年加計為5,622人（占38.91%）最高，較上月增加48.06%；45至64歲中高齡加計為4,567人（占31.61%），較上月增加95.17%；15至24歲青少年加計為3,892人（占26.94%），較上月增加73.36%；此外，65歲以上長者366人，較上月(154)增加212人。

#### 六、求職未能推介就業與求才未能補實之原因

本月份本分署全區求職未能推介就業首要原因為「技術不合」，其次為「體能、健康條件不合」，再次為「工作環境不合」。求才未能補實的首要原因為「技術不合」，其次為「體能、健康條件不合」，再次為「求才廠商已錄用額滿」。

#### 七、職業別薪資待遇分析

「9 基層技術工及勞力工」求職者平均希望待遇24,447元，低於求才最低平均薪資25,144元，最低平均希望待遇為鳳山就業服務站、屏東縣政府勞動暨青年發展處就業服務台、臺東就業中心、澎湖就業中心服務對象統計之24,000元，最高平均希望待遇則為高雄市政府勞工局訓練就業中心服務對象統計之25,837元。不考慮依學經歷、證照核薪條件下，「9 基層技術工及勞力工」求才最低/最高平均薪資為25,144元/38,007元，統計各單位服務對象之求才最低/最高平均薪資，求才最低薪資以屏東縣政府勞動暨青年發展處就業服務台服務對象統計之24,000元最低，求才最高薪資以高雄市政府勞工局訓練就業中心服務對象統計之51,397元最高。

#### 八、行業別薪資待遇分析

本分署全區依新登記求才人數排序的前四大求才行業（公共行政及國防；強制性社會安全、製造業、批發及零售業、支援服務業）之求才薪資條件中，最高平均薪資方面，按行業別排序為：公共行政及國防；強制性社會安全、支援服務業、批發及零售業、製造業，各行業的最高/最低平均薪資依序分別為47,199/26,106元、43,973/27,838元、43,562/26,726元、39,489/27,023元。

#### 九、資遣離職通報人數的消長

本月份本分署全區資遣離職通報人數合計為1,904人，較上月增加530人或38.57%，較上年同月增加615人或47.71%。

## 十、失業給付認定人數的消長

本月份本分署全區辦理失業給付完成認定總人數為3,936人，較上月認定人數增加144人；其中「一般身份」增加93人變化幅度最多。